



**ACCADEMIA NAZIONALE DEI LINCEI**  
**RENDICONTO FINANZIARIO GESTIONALE ESERCIZIO 2014 / C.R.A.:1.2.FEL**  
**(1.2.FEL: FONDO ANTONIO FELTRINELLI)**

**ENTRATE**

Capitolo		Gestione della Competenza 2014								
Codice	Denominazione	Previsioni				Somme Accertate			Diff. rispetto alle Previsioni	
		Iniziali	Variazioni		Definitive (3+4-5)	Riscosse	Rimaste da Riscuotere	Totale Accertamenti (7 + 8)	In Più (9 - 6)	In Meno (6 - 9)
			In +	In -						
1	2	3	4	5	6	7	8	9	10	11
	<u>1. - Preventivo finanziario</u>									
	<u>1.2. - Fondo</u>									
	<u>1.2.FEL - FONDO ANTONIO</u>									
	<u>FELTRINELLI</u>									
	<u>1. - Entrate correnti</u>									
	<u>1.3. - Altre entrate</u>									
1.3.1.	Entrate derivanti dalla vendita di beni e dalla prestazione di servizi									
1.3.1.01.	Proventi derivanti dalla vendita di pubblicazioni									
	Totale 1.3.1. - Entrate derivanti dalla vendita di beni e dalla prestazione di servizi								0,00	0,00
1.3.2.	Redditi e proventi patrimoniali									
1.3.2.01.	Affitti di immobili	4.067.976,00			4.067.976,00	4.022.760,46	49.474,52	4.072.234,98	4.258,98	
1.3.2.02.	Interessi e premi titoli	598.125,00			598.125,00	498.093,74		498.093,74		100.031,26
1.3.2.03.	Dividendi ed altri proventi su titoli azionari ed altre partecipazioni		382.861,00		382.861,00	387.741,52		387.741,52	4.880,52	
1.3.2.04.	Interessi attivi su conti correnti e prestiti al personale	40.660,00			40.660,00	117.705,34	44.550,50	162.255,84	121.595,84	
	Totale 1.3.2. - Redditi e proventi patrimoniali	4.706.761,00	382.861,00		5.089.622,00	5.026.301,06	94.025,02	5.120.326,08	30.704,08	0,00
1.3.3.	Poste correttive e compensative di uscite correnti									
1.3.3.01.	Recuperi e rimborsi diversi					49,86		49,86	49,86	



**ACCADEMIA NAZIONALE DEI LINCEI**  
**RENDICONTO FINANZIARIO GESTIONALE ESERCIZIO 2014 / C.R.A.:1.2.FEL**  
**(1.2.FEL: FONDO ANTONIO FELTRINELLI)**

**ENTRATE**

Capitolo		Gestione della Competenza 2014								
Codice	Denominazione	Previsioni				Somme Accertate			Diff. rispetto alle Previsioni	
		Iniziali	Variazioni		Definitive (3+4-5)	Riscosse	Rimaste da Riscuotere	Totale Accertamenti (7 + 8)	In Più (9 - 6)	In Meno (6 - 9)
			In +	In -						
1	2	3	4	5	6	7	8	9	10	11
	Totale 1.3.3. - Poste correttive e compensative di uscite correnti					49,86		49,86	49,86	0,00
	<u>Totale 1.3. - Altre entrate</u>	4.706.761,00	382.861,00	0,00	5.089.622,00	5.026.350,92	94.025,02	5.120.375,94	30.753,94	
	<b>Totale generale 1. - Entrate correnti</b>	4.706.761,00	382.861,00	0,00	5.089.622,00	5.026.350,92	94.025,02	5.120.375,94	30.753,94	
	<b>2. - Entrate in conto capitale</b>									
	<u>2.1. - Entrate per alienazione di beni patrimoniali e riscossione di crediti</u>									
2.1.3.	Realizzo di valori mobiliari									
2.1.3.01.	Gestione patrimoniale in fondi									
2.1.3.02.	Cessioni di conferimenti e quote in altri enti									
2.1.3.03.	Realizzi titoli emessi o garantiti dallo Stato ed assimilati	2.000.000,00			2.000.000,00					2.000.000,00
2.1.3.05.	Riscossioni di altri titoli di credito									
	<b>Totale 2.1.3. - Realizzo di valori mobiliari</b>	2.000.000,00			2.000.000,00				0,00	2.000.000,00
	<u>Totale 2.1. - Entrate per alienazione di beni patrimoniali e riscossione di crediti</u>	2.000.000,00	0,00	0,00	2.000.000,00	0,00	0,00	0,00		2.000.000,00
	<b>Totale generale 2. - Entrate in conto capitale</b>	2.000.000,00	0,00	0,00	2.000.000,00	0,00	0,00	0,00		2.000.000,00
	<b>4. - Entrate aventi natura di partite di giro</b>									



**ACCADEMIA NAZIONALE DEI LINCEI**  
**RENDICONTO FINANZIARIO GESTIONALE ESERCIZIO 2014 / C.R.A.:1.2.FEL**  
**(1.2.FEL: FONDO ANTONIO FELTRINELLI)**

**ENTRATE**

Capitolo		Gestione della Competenza 2014								
Codice	Denominazione	Previsioni				Somme Accertate			Diff. rispetto alle Previsioni	
		Iniziali	Variazioni		Definitive (3+4-5)	Riscosse	Rimaste da Riscuotere	Totale Accertamenti (7 + 8)	In Più (9 - 6)	In Meno (6 - 9)
			In +	In -						
1	2	3	4	5	6	7	8	9	10	11
4.1.	<u>4.1. - Entrate aventi natura di partite di giro</u>									
4.1.1.	Entrate aventi natura di partite di giro									
4.1.1.01.	Versamento ritenute erariali	300.000,00			300.000,00	226.628,25		226.628,25		73.371,75
4.1.1.02.	Versamento ritenute previdenziali	10.000,00			10.000,00	8.816,71		8.816,71		1.183,29
4.1.1.05.	Rimborsi di somme pagate per conto di terzi	40.000,00			40.000,00	6.884,57		6.884,57		33.115,43
4.1.1.06.	Partite in conto sospesi	60.000,00			60.000,00	29.613,52		29.613,52		30.386,48
4.1.1.08.	Riscossioni dal conto titoli									
	Totale 4.1.1. - Entrate aventi natura di partite di giro	410.000,00			410.000,00	271.943,05		271.943,05	0,00	138.056,95
	<u>Totale 4.1. - Entrate aventi natura di partite di giro</u>	410.000,00	0,00	0,00	410.000,00	271.943,05	0,00	271.943,05		138.056,95
	<u>Totale generale 4. - Entrate aventi natura di partite di giro</u>	410.000,00	0,00	0,00	410.000,00	271.943,05	0,00	271.943,05		138.056,95
	<u>Totale 1.2.FEL - FONDO ANTONIO FELTRINELLI</u>	7.116.761,00	382.861,00	0,00	7.499.622,00	5.298.293,97	94.025,02	5.392.318,99		2.107.303,01
	<u>Totale 1.2. - Fondo</u>	7.116.761,00	382.861,00	0,00	7.499.622,00	5.298.293,97	94.025,02	5.392.318,99		2.107.303,01
	<u>Totale 1. - Preventivo finanziario</u>	7.116.761,00	382.861,00	0,00	7.499.622,00	5.298.293,97	94.025,02	5.392.318,99		2.107.303,01



**ACCADEMIA NAZIONALE DEI LINCEI**  
**RENDICONTO FINANZIARIO GESTIONALE ESERCIZIO 2014 / C.R.A.:1.2.FEL**  
**(1.2.FEL: FONDO ANTONIO FELTRINELLI)**

**ENTRATE**

Capitolo		Gestione della Competenza 2014								
Codice	Denominazione	Previsioni				Somme Accertate			Diff. rispetto alle Previsioni	
		Iniziali	Variazioni		Definitive (3+4-5)	Riscosse	Rimaste da Riscuotere	Totale Accertamenti (7 + 8)	In Più (9 - 6)	In Meno (6 - 9)
			In +	In -						
1	2	3	4	5	6	7	8	9	10	11
	<b>Riepilogo dei Titoli</b>									
	<b>Riepilogo dei titoli Centro Resp. Amm.va FONDO ANTONIO FELTRINELLI</b>									
	<i>Titolo I</i>	4.706.761,00	382.861,00	0,00	5.089.622,00	5.026.350,92	94.025,02	5.120.375,94	30.753,94	0,00
	<i>Titolo II</i>	2.000.000,00	0,00	0,00	2.000.000,00	0,00	0,00	0,00	0,00	2.000.000,00
	<i>Titolo IV</i>	410.000,00	0,00	0,00	410.000,00	271.943,05	0,00	271.943,05	0,00	138.056,95
	<b>Totale delle entrate Centro Resp. Amm.va FONDO ANTONIO FELTRINELLI</b>	<b>7.116.761,00</b>	<b>382.861,00</b>	<b>0,00</b>	<b>7.499.622,00</b>	<b>5.298.293,97</b>	<b>94.025,02</b>	<b>5.392.318,99</b>	<b>0,00</b>	<b>2.107.303,01</b>
	<b>Totale delle Entrate</b>	<b>7.116.761,00</b>	<b>382.861,00</b>	<b>0,00</b>	<b>7.499.622,00</b>	<b>5.298.293,97</b>	<b>94.025,02</b>	<b>5.392.318,99</b>		<b>2.107.303,01</b>
	<b>Avanzo Ammin. Applicato</b>									
	<b>Disavanzo Finanziario</b>									
	<b>Disavanzo di Cassa</b>									
	<b>Totale a Pareggio</b>	<b>7.116.761,00</b>	<b>382.861,00</b>	<b>0,00</b>	<b>7.499.622,00</b>	<b>5.298.293,97</b>	<b>94.025,02</b>	<b>5.392.318,99</b>		<b>2.107.303,01</b>



**ACCADEMIA NAZIONALE DEI LINCEI**  
**RENDICONTO FINANZIARIO GESTIONALE ESERCIZIO 2014 / C.R.A.:1.2.FEL**  
**(1.2.FEL: FONDO ANTONIO FELTRINELLI)**

**USCITE**


Capitolo		Gestione della Competenza 2014								
Codice	Denominazione	Previsioni				Somme Impegnate			Diff. rispetto alle Previsioni	
		Iniziali	Variazioni		Definitive (3+4-5)	Pagate	Rimaste da Pagare	Totale Impegni (7 + 8)	In Più (9 - 6)	In Meno (6 - 9)
			In +	In -						
1	2	3	4	5	6	7	8	9	10	11
	<b>1. - Preventivo finanziario</b>									
	<b>1.2. - Fondo</b>									
	<b>1.2.FEL - FONDO ANTONIO FELTRINELLI</b>									
	<b>1. - Uscite correnti</b>									
	<b>1.1. - Spese di funzionamento</b>									
1.1.2.	Oneri per il personale in attività di servizio									
1.1.2.03.	Rimborso spese per missioni all'interno	1.000,00			1.000,00	302,75		302,75		697,25
1.1.2.05.	Oneri previdenziali a carico dell'Amministrazione	13.474,00			13.474,00	5.130,13		5.130,13		8.343,87
1.1.2.06.	IRAP su personale	4.506,00			4.506,00	1.608,92		1.608,92		2.897,08
1.1.2.07.	Interventi assistenziali a favore del personale	2.500,00			2.500,00					2.500,00
1.1.2.12.	Trattamento economico custodi	20.014,00			20.014,00	18.751,56		18.751,56		1.262,44
	<b>Totale 1.1.2. - Oneri per il personale in attività di servizio</b>	<b>41.494,00</b>			<b>41.494,00</b>	<b>25.793,36</b>		<b>25.793,36</b>	<b>0,00</b>	<b>15.700,64</b>
1.1.3.	Uscite per l'acquisto di beni di consumo e di servizi									
1.1.3.05.	Uscite per il funzionamento di commissioni, comitati, ecc.									
1.1.3.09.	Manutenzione ordinaria degli impianti relativi agli immobili	75.000,00			75.000,00	46.066,13	4.140,09	50.206,22		24.793,78
1.1.3.10.	Spese per utenze telefoniche	1.000,00			1.000,00	341,00		341,00		659,00



**ACCADEMIA NAZIONALE DEI LINCEI**  
**RENDICONTO FINANZIARIO GESTIONALE ESERCIZIO 2014 / C.R.A.:1.2.FEL**  
**(1.2.FEL: FONDO ANTONIO FELTRINELLI)**

**USCITE**


Capitolo		Gestione della Competenza 2014								
Codice	Denominazione	Previsioni				Somme Impegnate			Diff. rispetto alle Previsioni	
		Iniziali	Variazioni		Definitive (3+4-5)	Pagate	Rimaste da Pagare	Totale Impegni (7 + 8)	In Più (9 - 6)	In Meno (6 - 9)
			In +	In -						
1	2	3	4	5	6	7	8	9	10	11
1.1.3.14.	Spese per l'energia elettrica , gas, riscaldamento ed acqua	20.000,00			20.000,00	14.262,86	3.957,08	18.219,94		1.780,06
1.1.3.16.	Onorari e compensi per speciali incarichi	235.000,00			235.000,00	161.652,01	33.260,52	194.912,53		40.087,47
1.1.3.19.	Premi di assicurazione	3.500,00			3.500,00	2.479,16		2.479,16		1.020,84
	Totale 1.1.3. - Uscite per l'acquisto di beni di consumo e di servizi	334.500,00			334.500,00	224.801,16	41.357,69	266.158,85	0,00	68.341,15
	<u>Totale 1.1. - Spese di funzionamento</u>	375.994,00	0,00	0,00	375.994,00	250.594,52	41.357,69	291.952,21		84.041,79
	<u>1.2. - Interventi diversi</u>									
1.2.1.	Uscite per prestazioni istituzionali									
1.2.1.01.	Organizzazione manifestazioni e convegni									
1.2.1.02.	Borse di studio									
1.2.1.03.	Uscite istituzionali per il conferimento di premi	1.200.000,00			1.200.000,00	896.755,79	6.063,72	902.819,51		297.180,49
1.2.1.11.	Accantonamento per attività istituzionale	1.594.883,00	377.861,00		1.972.744,00					1.972.744,00
	Totale 1.2.1. - Uscite per prestazioni istituzionali	2.794.883,00	377.861,00		3.172.744,00	896.755,79	6.063,72	902.819,51	0,00	2.269.924,49
1.2.2.	Trasferimenti passivi									
1.2.2.04.	Trasferimenti correnti ad altre Pubbliche Amministrazioni	1.150.000,00			1.150.000,00	1.150.000,00		1.150.000,00		
	Totale 1.2.2. - Trasferimenti passivi	1.150.000,00			1.150.000,00	1.150.000,00		1.150.000,00	0,00	0,00
1.2.3.	Oneri Finanziari									



**ACCADEMIA NAZIONALE DEI LINCEI**  
**RENDICONTO FINANZIARIO GESTIONALE ESERCIZIO 2014 / C.R.A.:1.2.FEL**  
**(1.2.FEL: FONDO ANTONIO FELTRINELLI)**

**USCITE**

Capitolo		Gestione della Competenza 2014								
Codice	Denominazione	Previsioni				Somme Impegnate			Diff. rispetto alle Previsioni	
		Iniziali	Variazioni		Definitive (3+4-5)	Pagate	Rimaste da Pagare	Totale Impegni (7 + 8)	In Più (9 - 6)	In Meno (6 - 9)
			In +	In -						
1	2	3	4	5	6	7	8	9	10	11
1.2.3.01.	Interessi passivi	26.726,00			26.726,00	1.791,90	23.056,19	24.848,09		1.877,91
1.2.3.02.	Uscite e commissioni bancarie	1.000,00			1.000,00	4,34	10,50	14,84		985,16
	<b>Totale 1.2.3. - Oneri Finanziari</b>	<b>27.726,00</b>			<b>27.726,00</b>	<b>1.796,24</b>	<b>23.066,69</b>	<b>24.862,93</b>	0,00	2.863,07
1.2.4.	Oneri Tributari									
1.2.4.01.	Imposta regionale sulle attività produttive (IRAP)	15.000,00		3.745,00	11.255,00	7.001,99		7.001,99		4.253,01
1.2.4.02.	Altri tributi	65.158,00	8.745,00		73.903,00	73.901,25		73.901,25		1,75
	<b>Totale 1.2.4. - Oneri Tributari</b>	<b>80.158,00</b>	<b>8.745,00</b>	<b>3.745,00</b>	<b>85.158,00</b>	<b>80.903,24</b>		<b>80.903,24</b>	0,00	4.254,76
1.2.6.	Uscite non classificabili in altre voci									
1.2.6.02.	Oneri vari straordinari									
1.2.6.03.	Altre spese correnti non classificabili	200.000,00			200.000,00	1.752,74	386,15	2.138,89		197.861,11
1.2.6.04.	Spese per liti arbitraggi									
	<b>Totale 1.2.6. - Uscite non classificabili in altre voci</b>	<b>200.000,00</b>			<b>200.000,00</b>	<b>1.752,74</b>	<b>386,15</b>	<b>2.138,89</b>	0,00	197.861,11
	<b>Totale 1.2. - Interventi diversi</b>	<b>4.252.767,00</b>	<b>386.606,00</b>	<b>3.745,00</b>	<b>4.635.628,00</b>	<b>2.131.208,01</b>	<b>29.516,56</b>	<b>2.160.724,57</b>		<b>2.474.903,43</b>
	<b>Totale generale 1. - Uscite correnti</b>	<b>4.628.761,00</b>	<b>386.606,00</b>	<b>3.745,00</b>	<b>5.011.622,00</b>	<b>2.381.802,53</b>	<b>70.874,25</b>	<b>2.452.676,78</b>		<b>2.558.945,22</b>
	<b>2. - Uscite in conto capitale</b>									
	<b>2.1. - Investimenti</b>									



**ACCADEMIA NAZIONALE DEI LINCEI**  
**RENDICONTO FINANZIARIO GESTIONALE ESERCIZIO 2014 / C.R.A.:1.2.FEL**  
**(1.2.FEL: FONDO ANTONIO FELTRINELLI)**

**USCITE**

Capitolo		Gestione della Competenza 2014								
Codice	Denominazione	Previsioni				Somme Impegnate			Diff. rispetto alle Previsioni	
		Iniziali	Variazioni		Definitive (3+4-5)	Pagate	Rimaste da Pagare	Totale Impegni (7 + 8)	In Più (9 - 6)	In Meno (6 - 9)
			In +	In -						
1	2	3	4	5	6	7	8	9	10	11
2.1.1.	Acquisizione di beni di uso durevole ed opere Immobiliari									
2.1.1.02.	Ricostruzioni ripristini e trasformazione di immobili	75.000,00			75.000,00	15.982,00	58.195,11	74.177,11		822,89
2.1.1.03.	Ricostruzioni ripristini e trasformazione di immobili in corso									
	Totale 2.1.1. - Acquisizione di beni di uso durevole ed opere Immobiliari	75.000,00			75.000,00	15.982,00	58.195,11	74.177,11	0,00	822,89
2.1.2.	Acquisizioni di Immobilizzazioni Tecniche									
2.1.2.01.	Acquisti di impianti									
2.1.2.02.	Ripristini e trasformazioni straordinari di impianti									
	Totale 2.1.2. - Acquisizioni di Immobilizzazioni Tecniche								0,00	0,00
2.1.3.	Partecipazioni e acquisto di valori mobiliari									
2.1.3.01.	Partecipazioni azionarie Fondi									
2.1.3.03.	Acquisti di titoli obbligazionari	2.000.000,00			2.000.000,00	2.000.000,00		2.000.000,00		
2.1.3.05.	Acquisti di altri titoli di credito									
	Totale 2.1.3. - Partecipazioni e acquisto di valori mobiliari	2.000.000,00			2.000.000,00	2.000.000,00		2.000.000,00	0,00	0,00
2.1.4.	Concessioni di crediti ed anticipazioni									
2.1.4.07.	Quota esercizio in corso polizza I.N.A. per indennità di anzianità	3.000,00			3.000,00	1.493,00		1.493,00		1.507,00
	Totale 2.1.4. - Concessioni di crediti ed anticipazioni	3.000,00			3.000,00	1.493,00		1.493,00	0,00	1.507,00





**ACCADEMIA NAZIONALE DEI LINCEI**  
**RENDICONTO FINANZIARIO GESTIONALE ESERCIZIO 2014 / C.R.A.:1.2.FEL**  
**(1.2.FEL: FONDO ANTONIO FELTRINELLI)**

**USCITE**

Capitolo		Gestione della Competenza 2014								
Codice	Denominazione	Previsioni				Somme Impegnate			Diff. rispetto alle Previsioni	
		Iniziali	Variazioni		Definitive (3+4-5)	Pagate	Rimaste da Pagare	Totale Impegni (7 + 8)	In Più (9 - 6)	In Meno (6 - 9)
			In +	In -						
1	2	3	4	5	6	7	8	9	10	11
	<u>Totale 2.1. - Investimenti</u>	2.078.000,00	0,00	0,00	2.078.000,00	2.017.475,00	58.195,11	2.075.670,11		2.329,89
	<u>Totale generale 2. - Uscite in conto capitale</u>	2.078.000,00	0,00	0,00	2.078.000,00	2.017.475,00	58.195,11	2.075.670,11		2.329,89
	<b>4. - Uscite aventi natura di partite di giro</b>									
	<u>4.1. - Uscite aventi natura di partite di giro</u>									
4.1.1.	Uscite aventi natura di partite di giro									
4.1.1.01.	Versamento ritenute erariali	300.000,00			300.000,00	226.628,25		226.628,25		73.371,75
4.1.1.02.	Versamento ritenute previdenziali	10.000,00			10.000,00	8.451,97	364,74	8.816,71		1.183,29
4.1.1.05.	Somme pagate per conto di terzi	40.000,00			40.000,00	2.643,64	4.240,93	6.884,57		33.115,43
4.1.1.06.	Partite in conto sospesi	60.000,00			60.000,00	2.100,00	27.513,52	29.613,52		30.386,48
4.1.1.08.	Versamenti sul conto titoli									
	<u>Totale 4.1.1. - Uscite aventi natura di partite di giro</u>	410.000,00			410.000,00	239.823,86	32.119,19	271.943,05	0,00	138.056,95
	<u>Totale 4.1. - Uscite aventi natura di partite di giro</u>	410.000,00	0,00	0,00	410.000,00	239.823,86	32.119,19	271.943,05		138.056,95
	<u>Totale generale 4. - Uscite aventi natura di partite di giro</u>	410.000,00	0,00	0,00	410.000,00	239.823,86	32.119,19	271.943,05		138.056,95
	<u>Totale 1.2.FEL - FONDO ANTONIO FELTRINELLI</u>	7.116.761,00	386.606,00	3.745,00	7.499.622,00	4.639.101,39	161.188,55	4.800.289,94		2.699.332,06
	<u>Totale 1.2. - Fondo</u>	7.116.761,00	386.606,00	3.745,00	7.499.622,00	4.639.101,39	161.188,55	4.800.289,94		2.699.332,06
	<u>Totale 1. - Preventivo finanziario</u>	7.116.761,00	386.606,00	3.745,00	7.499.622,00	4.639.101,39	161.188,55	4.800.289,94		2.699.332,06



**ACCADEMIA NAZIONALE DEI LINCEI**  
**RENDICONTO FINANZIARIO GESTIONALE ESERCIZIO 2014 / C.R.A.:1.2.FEL**  
**(1.2.FEL: FONDO ANTONIO FELTRINELLI)**

**USCITE**


Capitolo		Gestione della Competenza 2014								
Codice	Denominazione	Previsioni				Somme Impegnate			Diff. rispetto alle Previsioni	
		Iniziali	Variazioni		Definitive (3+4-5)	Pagate	Rimaste da Pagare	Totale Impegni (7 + 8)	In Più (9 - 6)	In Meno (6 - 9)
			In +	In -						
1	2	3	4	5	6	7	8	9	10	11
	<b>Riepilogo dei Titoli</b>									
	<b>Riepilogo dei titoli Centro Resp. Amm.va FONDO ANTONIO FELTRINELLI</b>									
	<i>Titolo I</i>	4.628.761,00	386.606,00	3.745,00	5.011.622,00	2.381.802,53	70.874,25	2.452.676,78	0,00	2.558.945,22
	<i>Titolo II</i>	2.078.000,00	0,00	0,00	2.078.000,00	2.017.475,00	58.195,11	2.075.670,11	0,00	2.329,89
	<i>Titolo IV</i>	410.000,00	0,00	0,00	410.000,00	239.823,86	32.119,19	271.943,05	0,00	138.056,95
		7.116.761,00	386.606,00	3.745,00	7.499.622,00	4.639.101,39	161.188,55	4.800.289,94	0,00	2.699.332,06
	<b>Totale delle uscite Centro Resp. Amm.va FONDO ANTONIO FELTRINELLI</b>									
		7.116.761,00	386.606,00	3.745,00	7.499.622,00	4.639.101,39	161.188,55	4.800.289,94		2.699.332,06
	<b>Totale delle Uscite</b>									
	<b>Disavanzo Amministrazione</b>							592.029,05	592.029,05	
	<b>Avanzo Finanziario</b>									
	<b>Avanzo di Cassa</b>					659.192,58				
	<b>Totale a Pareggio</b>	7.116.761,00	386.606,00	3.745,00	7.499.622,00	5.298.293,97	161.188,55	5.392.318,99		2.107.303,01



**ACCADEMIA NAZIONALE DEI LINCEI**  
**RENDICONTO FINANZIARIO GESTIONALE ESERCIZIO 2014**  
**(1.2.FEL: FONDO ANTONIO FELTRINELLI)**

**ENTRATE**

Capitolo	Gestione dei Residui 2014						Gestione di Cassa 2014				Totale dei Residui Attivi al Termine dell'Esercizio 2014 (8 + 14)
Codice	Residui Attivi al 1° Gennaio 2014	Riscossi	Rimasti da Riscuotere	Totale (13 + 14)	Variazioni		Previsioni	Riscossioni (7 + 13)	Diff. rispetto alle Previsioni		
					In più (15 - 12)	In meno (12 - 15)			In Più (19 - 18)	In Meno (18 - 19)	
1	12	13	14	15	16	17	18	19	20	21	22
1.3.1.											
1.3.1.01.									0,00	0,00	
1.3.2.											
1.3.2.01.	50.592,22	38.182,84	12.409,02	50.591,86		0,36	4.118.568,22	4.060.943,30		57.624,92	61.883,54
1.3.2.02.							598.125,00	498.093,74		100.031,26	
1.3.2.03.							382.861,00	387.741,52	4.880,52		
1.3.2.04.	88.848,08	88.848,08		88.848,08			129.508,08	206.553,42	77.045,34		44.550,50
	139.440,30	127.030,92	12.409,02	139.439,94		0,36	5.229.062,30	5.153.331,98	81.925,86	157.656,18	106.434,04
1.3.3.											
1.3.3.01.								49,86	49,86		



**ACCADEMIA NAZIONALE DEI LINCEI**  
**RENDICONTO FINANZIARIO GESTIONALE ESERCIZIO 2014**  
**(1.2.FEL: FONDO ANTONIO FELTRINELLI)**

**ENTRATE**

Capitolo	Gestione dei Residui 2014						Gestione di Cassa 2014				Totale dei Residui Attivi al Termine dell'Esercizio 2014 (8 + 14)	
Codice	Residui Attivi al 1° Gennaio 2014	Riscossi	Rimasti da Riscuotere	Totale (13 + 14)	Variazioni		Previsioni	Riscossioni (7 + 13)	Diff. rispetto alle Previsioni			
					In più (15 - 12)	In meno (12 - 15)			In Più (19 - 18)	In Meno (18 - 19)		
1	12	13	14	15	16	17	18	19	20	21	22	
2.1.3. 2.1.3.01. 2.1.3.02. 2.1.3.03. 2.1.3.05.								49,86	49,86	0,00		
	139.440,30	127.030,92	12.409,02	139.439,94	0,00	0,36	5.229.062,30	5.153.381,84	81.975,72	157.656,18	106.434,04	
	139.440,30	127.030,92	12.409,02	139.439,94	0,00	0,36	5.229.062,30	5.153.381,84	81.975,72	157.656,18	106.434,04	
							2.000.000,00			2.000.000,00		
							2.000.000,00		0,00	2.000.000,00		
		0,00	0,00	0,00	0,00	0,00	0,00	2.000.000,00	0,00	0,00	2.000.000,00	0,00
		0,00	0,00	0,00	0,00	0,00	0,00	2.000.000,00	0,00	0,00	2.000.000,00	0,00



**ACCADEMIA NAZIONALE DEI LINCEI**  
**RENDICONTO FINANZIARIO GESTIONALE ESERCIZIO 2014**  
**(1.2.FEL: FONDO ANTONIO FELTRINELLI)**

**ENTRATE**

Capitolo	Gestione dei Residui 2014						Gestione di Cassa 2014				Totale dei Residui Attivi al Termine dell'Esercizio 2014 (8 + 14)
Codice	Residui Attivi al 1° Gennaio 2014	Riscossi	Rimasti da Riscuotere	Totale (13 + 14)	Variazioni		Previsioni	Riscossioni (7 + 13)	Diff. rispetto alle Previsioni		
					In più (15 - 12)	In meno (12 - 15)			In Più (19 - 18)	In Meno (18 - 19)	
1	12	13	14	15	16	17	18	19	20	21	22
4.1.1.											
4.1.1.01.							300.000,00	226.628,25		73.371,75	
4.1.1.02.							10.000,00	8.816,71		1.183,29	
4.1.1.05.	13.642,70		13.642,70	13.642,70			53.642,70	6.884,57		46.758,13	13.642,70
4.1.1.06.							60.000,00	29.613,52		30.386,48	
4.1.1.08.	18.495.034,07	2.000.000,00	16.495.034,07	18.495.034,07			18.495.034,07	2.000.000,00		16.495.034,07	16.495.034,07
	18.508.676,77	2.000.000,00	16.508.676,77	18.508.676,77			18.918.676,77	2.271.943,05	0,00	16.646.733,72	16.508.676,77
	18.508.676,77	2.000.000,00	16.508.676,77	18.508.676,77	0,00	0,00	18.918.676,77	2.271.943,05	0,00	16.646.733,72	16.508.676,77
	18.508.676,77	2.000.000,00	16.508.676,77	18.508.676,77	0,00	0,00	18.918.676,77	2.271.943,05	0,00	16.646.733,72	16.508.676,77
	18.648.117,07	2.127.030,92	16.521.085,79	18.648.116,71	0,00	0,36	26.147.739,07	7.425.324,89	81.975,72	18.804.389,90	16.615.110,81
	18.648.117,07	2.127.030,92	16.521.085,79	18.648.116,71	0,00	0,36	26.147.739,07	7.425.324,89	81.975,72	18.804.389,90	16.615.110,81
	18.648.117,07	2.127.030,92	16.521.085,79	18.648.116,71	0,00	0,36	26.147.739,07	7.425.324,89	81.975,72	18.804.389,90	16.615.110,81



ACCADEMIA NAZIONALE DEI LINCEI  
RENDICONTO FINANZIARIO GESTIONALE ESERCIZIO 2014  
(1.2.FEL: FONDO ANTONIO FELTRINELLI)

ENTRATE


Capitolo	Gestione dei Residui 2014						Gestione di Cassa 2014				Totale dei Residui Attivi al Termine dell'Esercizio 2014 (8 + 14)
Codice	Residui Attivi al 1° Gennaio 2014	Riscossi	Rimasti da Riscuotere	Totale (13 + 14)	Variazioni		Previsioni	Riscossioni (7 + 13)	Diff. rispetto alle Previsioni		
					In più (15 - 12)	In meno (12 - 15)			In Più (19 - 18)	In Meno (18 - 19)	
1	12	13	14	15	16	17	18	19	20	21	22
	139.440,30	127.030,92	12.409,02	139.439,94	0,00	0,36	5.229.062,30	5.153.381,84	0,00	75.680,46	106.434,04
	0,00	0,00	0,00	0,00	0,00	0,00	2.000.000,00	0,00	0,00	2.000.000,00	0,00
	18.508.676,77	2.000.000,00	16.508.676,77	18.508.676,77	0,00	0,00	18.918.676,77	2.271.943,05	0,00	16.646.733,72	16.508.676,77
	18.648.117,07	2.127.030,92	16.521.085,79	18.648.116,71	0,00	0,36	26.147.739,07	7.425.324,89	0,00	18.722.414,18	16.615.110,81
	18.648.117,07	2.127.030,92	16.521.085,79	18.648.116,71	0,00	0,36	26.147.739,07	7.425.324,89	0,00	18.722.414,18	16.615.110,81
		18.648.117,07	2.127.030,92	16.521.085,79	18.648.116,71	0,00	0,36	26.147.739,07	7.425.324,89	0,00	18.722.414,18



**ACCADEMIA NAZIONALE DEI LINCEI**  
**RENDICONTO FINANZIARIO GESTIONALE ESERCIZIO 2014**  
**(1.2.FEL: FONDO ANTONIO FELTRINELLI)**

**USCITE**

Capitolo	Gestione dei Residui 2014						Gestione di Cassa 2014				Totale dei Residui Passivi al Termine dell'Esercizio 2014 (8 + 14)
Codice	Residui Passivi al 1° Gennaio 2014	Pagati	Rimasti da Pagare	Totale (13 + 14)	Variazioni		Previsioni	Pagamenti (7 + 13)	Diff. rispetto alle Previsioni		
					In più (15 - 12)	In meno (12 - 15)			In Più (19 - 18)	In Meno (18 - 19)	
1	12	13	14	15	16	17	18	19	20	21	22
1.1.2.											
1.1.2.03.	218,00	218,00		218,00			1.218,00	520,75		697,25	
1.1.2.05.							13.474,00	5.130,13		8.343,87	
1.1.2.06.							4.506,00	1.608,92		2.897,08	
1.1.2.07.							2.500,00			2.500,00	
1.1.2.12.							20.014,00	18.751,56		1.262,44	
	218,00	218,00		218,00			41.712,00	26.011,36	0,00	15.700,64	
1.1.3.											
1.1.3.05.											
1.1.3.09.	31.853,08	31.853,08		31.853,08			106.853,08	77.919,21		28.933,87	4.140,09
1.1.3.10.							1.000,00	341,00		659,00	



**ACCADEMIA NAZIONALE DEI LINCEI**  
**RENDICONTO FINANZIARIO GESTIONALE ESERCIZIO 2014**  
**(1.2.FEL: FONDO ANTONIO FELTRINELLI)**

**USCITE**

Capitolo	Gestione dei Residui 2014						Gestione di Cassa 2014				Totale dei Residui Passivi al Termine dell'Esercizio 2014 (8 + 14)
Codice	Residui Passivi al 1° Gennaio 2014	Pagati	Rimasti da Pagare	Totale (13 + 14)	Variazioni		Previsioni	Pagamenti (7 + 13)	Diff. rispetto alle Previsioni		
					In più (15 - 12)	In meno (12 - 15)			In Più (19 - 18)	In Meno (18 - 19)	
1	12	13	14	15	16	17	18	19	20	21	22
1.1.3.14.	3.598,73	3.598,73		3.598,73			23.598,73	17.861,59		5.737,14	3.957,08
1.1.3.16.	34.652,52	34.177,52		34.177,52		475,00	269.652,52	195.829,53		73.822,99	33.260,52
1.1.3.19.							3.500,00	2.479,16		1.020,84	
	70.104,33	69.629,33		69.629,33		475,00	404.604,33	294.430,49	0,00	110.173,84	41.357,69
	70.322,33	69.847,33	0,00	69.847,33	0,00	475,00	446.316,33	320.441,85	0,00	125.874,48	41.357,69
1.2.1.											
1.2.1.01.											
1.2.1.02.											
1.2.1.03.	15.392,91	15.392,91		15.392,91			1.215.392,91	912.148,70		303.244,21	6.063,72
1.2.1.11.							1.972.744,00			1.972.744,00	
	15.392,91	15.392,91		15.392,91			3.188.136,91	912.148,70	0,00	2.275.988,21	6.063,72
1.2.2.											
1.2.2.04.							1.150.000,00	1.150.000,00			
							1.150.000,00	1.150.000,00	0,00	0,00	
1.2.3.											






**ACCADEMIA NAZIONALE DEI LINCEI**  
**RENDICONTO FINANZIARIO GESTIONALE ESERCIZIO 2014**  
**(1.2.FEL: FONDO ANTONIO FELTRINELLI)**

**USCITE**

Capitolo	Gestione dei Residui 2014						Gestione di Cassa 2014				Totale dei Residui Passivi al Termine dell'Esercizio 2014 (8 + 14)
Codice	Residui Passivi al 1° Gennaio 2014	Pagati	Rimasti da Pagare	Totale (13 + 14)	Variazioni		Previsioni	Pagamenti (7 + 13)	Diff. rispetto alle Previsioni		
					In più (15 - 12)	In meno (12 - 15)			In Più (19 - 18)	In Meno (18 - 19)	
1	12	13	14	15	16	17	18	19	20	21	22
1.2.3.01.							26.726,00	1.791,90		24.934,10	23.056,19
1.2.3.02.							1.000,00	4,34		995,66	10,50
							27.726,00	1.796,24	0,00	25.929,76	23.066,69
1.2.4.											
1.2.4.01.							11.255,00	7.001,99		4.253,01	
1.2.4.02.	2.274,91	2.274,91		2.274,91			76.177,91	76.176,16		1,75	
	2.274,91	2.274,91		2.274,91			87.432,91	83.178,15	0,00	4.254,76	
1.2.6.											
1.2.6.02.											
1.2.6.03.							200.000,00	1.752,74		198.247,26	386,15
1.2.6.04.											
							200.000,00	1.752,74	0,00	198.247,26	386,15
	17.667,82	17.667,82	0,00	17.667,82	0,00	0,00	4.653.295,82	2.148.875,83	0,00	2.504.419,99	29.516,56
	87.990,15	87.515,15	0,00	87.515,15	0,00	475,00	5.099.612,15	2.469.317,68	0,00	2.630.294,47	70.874,25



**ACCADEMIA NAZIONALE DEI LINCEI**  
**RENDICONTO FINANZIARIO GESTIONALE ESERCIZIO 2014**  
**(1.2.FEL: FONDO ANTONIO FELTRINELLI)**

**USCITE**

Capitolo	Gestione dei Residui 2014						Gestione di Cassa 2014				Totale dei Residui Passivi al Termine dell'Esercizio 2014 (8 + 14)
Codice	Residui Passivi al 1° Gennaio 2014	Pagati	Rimasti da Pagare	Totale (13 + 14)	Variazioni		Previsioni	Pagamenti (7 + 13)	Diff. rispetto alle Previsioni		
					In più (15 - 12)	In meno (12 - 15)			In Più (19 - 18)	In Meno (18 - 19)	
1	12	13	14	15	16	17	18	19	20	21	22
2.1.1.											
2.1.1.02.	47.550,29	47.550,29		47.550,29			122.550,29	63.532,29		59.018,00	58.195,11
2.1.1.03.											
	47.550,29	47.550,29		47.550,29			122.550,29	63.532,29	0,00	59.018,00	58.195,11
2.1.2.											
2.1.2.01.											
2.1.2.02.											
									0,00	0,00	
2.1.3.											
2.1.3.01.											
2.1.3.03.							2.000.000,00	2.000.000,00			
2.1.3.05.							2.000.000,00	2.000.000,00	0,00	0,00	
2.1.4.											
2.1.4.07.							3.000,00	1.493,00		1.507,00	
							3.000,00	1.493,00	0,00	1.507,00	



**ACCADEMIA NAZIONALE DEI LINCEI**  
**RENDICONTO FINANZIARIO GESTIONALE ESERCIZIO 2014**  
**(1.2.FEL: FONDO ANTONIO FELTRINELLI)**

**USCITE**

Capitolo	Gestione del Residui 2014						Gestione di Cassa 2014				Totale dei Residui Passivi al Termine dell'Esercizio 2014 (8 + 14)	
Codice	Residui Passivi al 1° Gennaio 2014	Pagati	Rimasti da Pagare	Totale (13 + 14)	Variazioni		Previsioni	Pagamenti (7 + 13)	Diff. rispetto alle Previsioni			
					In più (15 - 12)	In meno (12 - 15)			In Più (19 - 18)	In Meno (18 - 19)		
1	12	13	14	15	16	17	18	19	20	21	22	
4.1.1.	47.550,29	47.550,29	0,00	47.550,29	0,00	0,00	2.125.550,29	2.065.025,29	0,00	60.525,00	58.195,11	
	47.550,29	47.550,29	0,00	47.550,29	0,00	0,00	2.125.550,29	2.065.025,29	0,00	60.525,00	58.195,11	
	4.1.1.01.	220,00				220,00	300.220,00	226.628,25		73.591,75		
	4.1.1.02.	602,27		602,27	602,27		10.602,27	8.451,97		2.150,30	967,01	
	4.1.1.05.	24.806,18	1.927,00	22.879,18	24.806,18		64.806,18	4.570,64		60.235,54	27.120,11	
	4.1.1.06.	69.474,61	10.282,10	59.192,51	69.474,61		129.474,61	12.382,10		117.092,51	86.706,03	
	4.1.1.08.											
		95.103,06	12.209,10	82.673,96	94.883,06		220,00	505.103,06	252.032,96	0,00	253.070,10	114.793,15
		95.103,06	12.209,10	82.673,96	94.883,06	0,00	220,00	505.103,06	252.032,96	0,00	253.070,10	114.793,15
		95.103,06	12.209,10	82.673,96	94.883,06	0,00	220,00	505.103,06	252.032,96	0,00	253.070,10	114.793,15
		230.643,50	147.274,54	82.673,96	229.948,50	0,00	695,00	7.730.265,50	4.786.375,93	0,00	2.943.889,57	243.862,51
		230.643,50	147.274,54	82.673,96	229.948,50	0,00	695,00	7.730.265,50	4.786.375,93	0,00	2.943.889,57	243.862,51
	230.643,50	147.274,54	82.673,96	229.948,50	0,00	695,00	7.730.265,50	4.786.375,93	0,00	2.943.889,57	243.862,51	



**ACCADEMIA NAZIONALE DEI LINCEI**  
**RENDICONTO FINANZIARIO GESTIONALE ESERCIZIO 2014**  
**(1.2.FEL: FONDO ANTONIO FELTRINELLI)**

**USCITE**

Capitolo	Gestione dei Residui 2014						Gestione di Cassa 2014				Totale dei Residui Passivi al Termine dell'Esercizio 2014 (8 + 14)
Codice	Residui Passivi al 1° Gennaio 2014	Pagati	Rimasti da Pagare	Totale (13 + 14)	Variazioni		Previsioni	Pagamenti (7 + 13)	Diff. rispetto alle Previsioni		
					In più (15 - 12)	In meno (12 - 15)			In Più (19 - 18)	In Meno (18 - 19)	
1	12	13	14	15	16	17	18	19	20	21	22
	87.990,15	87.515,15	0,00	87.515,15	0,00	475,00	5.099.612,15	2.469.317,68	0,00	2.630.294,47	70.874,25
	47.550,29	47.550,29	0,00	47.550,29	0,00	0,00	2.125.550,29	2.065.025,29	0,00	60.525,00	58.195,11
	95.103,06	12.209,10	82.673,96	94.883,06	0,00	220,00	505.103,06	252.032,96	0,00	253.070,10	114.793,15
	230.643,50	147.274,54	82.673,96	229.948,50	0,00	695,00	7.730.265,50	4.786.375,93	0,00	2.943.889,57	243.862,51
	230.643,50	147.274,54	82.673,96	229.948,50	0,00	695,00	7.730.265,50	4.786.375,93	0,00	2.943.889,57	243.862,51
							18.417.473,57			18.417.473,57	
	230.643,50	147.274,54	82.673,96	229.948,50	0,00	695,00	26.147.739,07	4.786.375,93	0,00	21.361.363,14	243.862,51